

Raadvoorstellen uit DJUMA importeren in Notubiz

Op donderdag, ontvang je het interne verslag vergadering B&W (via de mail, gericht aan griffie, afzender Bas Verboom). Daarin staat wat de besluiten zijn bij de raadsvoorstellen en memo's en welke actie van de griffie verwacht wordt.

In de kolom staan **zaaknummers** (2020-.....). Die nummers corresponderen met zaken in DJUMA (zaaksysteem). Aan die zaken in LeX hangen documenten (raadsvoorstel of raadsmemo en verschillende bijlagen).

De raadsvoorstellen waar je mee aan het werk gaat, zijn **'conform'** besloten. **Bij aangehouden voorstellen geen actie.** Als het je niet duidelijk is, overleg even met Peter.

De raadsvoorstellen zijn direct vanuit Notubiz te importeren uit DJUMA.

Zie knop importeren in Notubiz bij de raadsvoorstellen.

Je typt het zaaknummer voorafgaand door de **gemeentecode (0262)** in en het programma importeert de stukken vanuit Djuma.

Daarbij komt het voor dat er ook een B&W voorstel bij zit. Die mag je niet plaatsen!

Bepaal met de knop wat het hoofddocument is en wat de bijlagen zijn.

Zorg dat je de datum toevoegt bij het raadsvoorstel.

Let op de bijlagen. Ook al staat er dat ze openbaar staan,

je moet ze stuk voor stuk aanklikken om te zien of ze op 'niet openbaar' staan, dan omzetten naar 'openbaar'.

Let ook op de beschrijving van de bijlagen. Zijn ze logisch? Of heten ze allemaal hetzelfde? Dan kun je ze vernoemen door op de naam te gaan staan en te klikken. Opslaan en klaar.

Lees het raadsvoorstel en controleer de namen van de bijlagen vooraf, maak het jezelf makkelijker!

Als je alles geüpload hebt, staat meestal het raadsvoorstel in Word. Met de knop Pdf converter kun je dat in Pdf zetten (1 stapje hoger, betreffend stuk aanklikken en op de knop Pdf converter drukken).

Instructie Ophalen zaakdocumenten in Notubiz

Ga naar Notubiz> Beheer > Raadsvoorstellen:

Klik op de knop **Importeer**:

The screenshot shows the 'Raadsinformatie' interface for Gemeente Lochem. At the top, there's a header with the logo and navigation links: 'Klantenportaal', 'Sitemap', and 'Uitloggen'. Below this, a search bar is visible. A green navigation bar contains links: 'Agenda', 'Live', 'Raadsleden', 'Help', 'Digitale leeromgeving', 'Beheer', and 'Documenten'. The main content area is titled 'Raadsvoorstellen' and includes a breadcrumb 'U bevindt zich op: Agenda > Raadsvoorstellen'. Below the title, there's a row of buttons: a funnel icon, 'Maart' (dropdown), '2021' (dropdown), 'Alle weken' (dropdown), 'PDF Conversie', 'Export' (dropdown), 'Importeer' (circled in blue), and 'Nieuwe aanmaken'. At the bottom, there's a table header with columns: 'SELECTIE', 'ONDERWERP', 'DATUM PORTEFEUILLEHOUDER', 'UITERLIJKE BESLUITNEMING VOOR', 'GEAGENDEERD', 'BEHANDELADVIES GRIFFIE', and 'ACTIES'.

Importeer stukken

1. Zaak zoeken & documenten selecteren

2. Gegevens invullen & Importeren

U kunt hier een zaak met documenten importeren vanuit het zaaksysteem. Begin met het zoeken naar de zaak op zaakcode en selecteer de gewenste documenten. Daarna volgt u de stappen op het scherm.

Zaak zoeken met zaakcode

Vul het zaaknummer in van de besluitvormingszaak en klik op **Zoeken**:

Importeer stukken

1. Zaak zoeken & documenten selecteren

2. Gegevens invullen & Importeren

U kunt hier een zaak met documenten importeren vanuit het zaaksysteem. Begin met het zoeken naar de zaak op zaakcode en selecteer de gewenste documenten. Daarna volgt u de stappen op het scherm.

Zaak zoeken met zaakcode

Gevonden zaak



Ontwerp bestemmingsplan Buisweerdweg 10C Laren

Zaakcode: 2020-186831

Deze zaak bevat 4 documenten

Selecteer de gewenste documenten die uw wilt importeren.

Alles selecteren ☐



Ontwerp bestemmingsplan Buisweerdweg 10c Laren



Ontwerp bestemmingsplan Buisweerdweg 10c Laren



Ontwerp bestemmingsplan Buisweerdweg 10c Laren



Collegevoorstel ontwerp bestemmingsplan Buisweerdweg 10c Laren



0 documenten geselecteerd

Selecteer de documenten die je wilt overnemen en klik op **Volgende**

Soms is het lastig te zien welke documenten je precies moet aanklikken omdat ze allemaal dezelfde naam hebben. Als dat het geval is kijk ik even in DJUMA om te zien welke documenten ik precies moet hebben. Weet je het daarna nog niet, dan kun je ervoor kiezen om alle documenten te importeren en later de verkeerde documenten te verwijderen.


Importeer stukken

1. Zaak zoeken & documenten selecteren

2. Gegevens invullen & Importeren





Selecteer hier het document welke u wilt kenmerken als het hoofddocument en controleer titel en datum.

Zaak om te importeren

 **Ontwerp bestemmingsplan Buisweerdweg 10C Laren**
Zaakcode: 2020-186831

Selecteer hoofddocument


De andere documenten worden als bijlage geïmporteerd

- ☐  Ontwerp bestemmingsplan Buisweerdweg 10c Laren
- ☐  Ontwerp bestemmingsplan Buisweerdweg 10c Laren
- ☐  Ontwerp bestemmingsplan Buisweerdweg 10c Laren
- ☒  Collegevoorstel ontwerp bestemmingsplan Buisweerdweg 10c Laren

Titel

Ontwerp bestemmingsplan Buisweerdweg 10C Laren

Datum

23-03-2021 

Sluiten

Vorige

Importeren

Als je kiest voor Verder bewerken dan zorg je dat de volgende velden zijn ingevuld bij het importeren van een raadsvoorstel:

- o Titel: de titel van het raadsvoorstel
 - o Hoofddocument (is automatisch toegevoegd, zelfde naam als het onderwerp in het memo)
 - o Portefeuillehouder
 - o Datum uiterlijke besluitneming
 - o Gekoppeld evenement:
 - agendacommissie en de
 - eerst volgende agendacommissie en
 - **agendapunt Agenda Politieke Avond <datum>**
 - o Tonen aan: zet de 'schuif' op leden
 - o Kies voor Opslaan en Overzicht.
- *Behandeladvies (Dit vult Peter later in)*

Een week vóór de betreffende agendacommissie kunnen er geen nieuwe zaken meer aan toegevoegd worden. Dus memo's, ingekomen brieven, raadsvoorstellen of wat dan ook: na de dinsdag vóór de agendacommissie schuiven die automatisch door naar de volgende agendacommissie.

Raadsvoorstel bijlagen volgorde bij bestemmingsplan

U kunt de bestemmingsplannen bekijken op de website van de gemeente.

PLK_BP Braakhekkeweg ...sen_Vastgesteld_mei 2023

Document

PLK_BP Braakhekkeweg 13 Harfsen_Vastgesteld_mei 2023.pdf

- 444.8 KB

PLK_BP
13 Harfsen



REG_BP Braakhekkeweg ...sen_Vastgesteld_mei 2023

Document

REG_BP Braakhekkeweg 13 Harfsen_Vastgesteld_mei 2023.pdf

- 261.7 KB

REG_BP
13 Harfsen



TOE_BP Braakhekkeweg ...sen_Vastgesteld_mei 2023

Document

TOE_BP Braakhekkeweg 13 Harfsen_Vastgesteld_mei 2023.pdf

- 1.9 MB

TOE_BP
13 Harfsen



Bijlage 1_Omgevingsver...sch_tbv Braakhekkeweg 13

Document

Bijlage 1_Omgevingsvergunning agrarisch_tbv Braakhekkeweg 13.pdf

- 33.5 KB

Bijlage 1
Omgevingsvergunning
agrarisch_tbv



Bijlage 2 Staat van bedrijfsactiviteiten aan huis

Document

Bijlage 2 Staat van bedrijfsactiviteiten aan huis.pdf

- 60.1 KB

Bijlage 2
Staat van bedrijfsactiviteiten
aan huis

